

# 第6回 薬剤師スキルアップセミナー

～『臨床検査値』と『処方薬』から疾患と病態の予測、それに基づいた患者指導へ～

日病薬病院薬学認定薬剤師制度 V-2 (0.5 単位)

日本薬剤師研修センター認定研修単位

※取得可能な単位は上記の何れか1つ(日病薬のみ、もしくは研修センターのみ)となります。

**日 程： 2020年9月25日(金) 19:20～**

**参 加： 個人(PC、スマートフォン等)でのご視聴をお願いします。**

**【事前登録のご依頼 締切：9/15(火)】**

全てのご視聴希望の方は、下記メールアドレスまで『ご氏名』『ご施設』『単位送付先住所』

『希望単位：「日病薬」「研修センター」を下記アドレスまでご一報お願い致します。

※研修センター単位をご希望される先生は『薬剤師免許番号』も併せてお知らせください。

※日病薬単位をご希望される先生は『単位送付用返信封筒』を病薬 事務局まで送付頂く  
事になります。詳細につきましては単位取得ご希望の方宛にメールにてお知らせさせていただきます。

※単位取得方法／視聴 URL の詳細をご指定のアドレスにメールさせていただきます。

[horiguchi.fukashi.j6@daiichisankyo.co.jp](mailto:horiguchi.fukashi.j6@daiichisankyo.co.jp) (第一三共株式会社 堀口 洸)

## プログラム

【製品紹介】 19:20～19:30

「リクシアナ OD 錠について」 第一三共株式会社

【特別講演】 19:30～20:30

座長 琉球大学病院 薬剤部 主任／薬剤部長補佐 **石井岳夫** 先生

『 **循環器疾患における臨床検査値の注意点**

**～PT-INR 値を中心に～ 』**

那覇市立病院 循環器内科 医長 **中田 円仁** 先生

【質疑応答】 20:30～

※当日はご参加頂いた確認のため、ご氏名のご登録の上でのご視聴をお願い申し上げます。医薬品および医学薬学に関する情報提供のために  
利用させて頂く場合がございます。何卒ご理解とご協力を賜りますようお願い申し上げます。

共催：沖縄県薬剤師会、沖縄県病院薬剤師会、第一三共株式会社



# Microsoft Teamsによる視聴方法のご案内

Microsoft Teamsによるご視聴は、弊社よりご案内差し上げた先生のみとなっております。  
なお、本講演会は医療用医薬品に関する情報を取り扱いますので、医療関係者以外の方がいらっしゃる  
公共の場所などからのアクセスはお控えください。また、録音、録画、撮影等はお控えください。

## Microsoft Teamsによる ご視聴環境

インターネット環境の良い場所での  
接続をお願いします



### PC

Windows、MacOS サポートブラウザ  
Google Chrome

その他環境についてはMicrosoft公式サイトでご確認ください。



### モバイル、タブレット

iOS、android  
Teamsアプリのインストールが  
必要です。



## PCからアクセス頂く場合

\*ブラウザは「Google Chrome」をお使いください

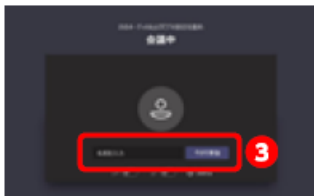
**1** ご視聴前に弊社社員から送付された参加用URL  
(メールに記載の「**Microsoft Teams会議に参加**」)  
をクリックしてください。

**2** ブラウザが起動したら「**代わりにweb上で参加**」  
をクリックして下さい。

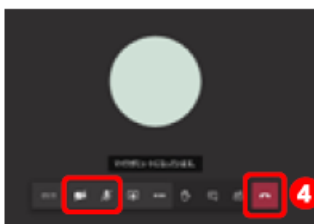


デスクトップアプリ  
をお持ちの方はそ  
ちらからもご参加  
頂けます

**3** 弊社社員が先生の入室操作を行いますので、  
**ご施設名とお名前**をご入力頂き「**今すぐ参加**」を  
クリックしてください



**4** 画面下部のメニューバーよりVideoとマイクの  
ON/OFFを操作頂けます。**ご発言をされるとき  
以外は「マイクをミュート」「カメラをオフ」**にして  
ください。視聴が終わりましたら「**赤い電話アイコン**」  
をクリックしてください。



## モバイル・タブレット からアクセス頂く場合

### アプリダウンロード手順



- 1** Teamsアプリを入手するため、  
iPhoneではApp Store、  
Androidの場合はPlayストアを開きます。
- 2** 「**Teams**」と検索し、「**Microsoft Teams**」をイン  
ストールしてください。ホーム画面にTeamsアプリが  
配置されれば完了です。

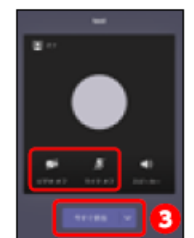
### アプリダウンロード以降の手順 (iOS版の画面)

**1** ご視聴前に弊社社員から送付された参加用URL (メールに  
記載の「**Microsoft Teams会議に参加**」)をタップして  
ください。

**2** 「**ゲストとして参加**」をタップして  
ください。



**3** 弊社社員が先生の入室操作を行  
いますので、**ご施設名とお名前**をご  
入力頂き、「**今すぐ参加**」をタップ  
してください。**ご発言をされるとき以  
外は「マイクをミュート」「カメラを  
オフ」**にしてください。



**4** 画面下部のメニューバーより  
VideoとマイクのON/OFFを操作  
頂けます。**視聴が終わりましたら「赤い電話  
アイコン」**をタップしてください。

