

がん性疼痛up to date

■ 日病薬病院薬学認定薬剤師 (V-Ⅱ) 0.5単位 申請予定

本研修会では参加ログ(ログイン、ログアウト時間)の取得と共に、キーワード提示の確認により行っています。
参加ログに関しまして: 合計の視聴時間まで算出しますので、開始～終了時まで確実な視聴をお願いいたします。
キーワード確認に関しまして: 研修中、3回のキーワードを提示します。研修終了後(期限: 当日中)に下記の第一三共担当者までメールにて3つのキーワードをご回答頂きますようよろしくお願いいたします。
※単位取得シールは事務局よりご施設様宛に送付いたします。

■ 緩和薬物療法認定薬剤師1単位 申請予定

※薬剤師単位は沖縄県内の先生に限ります

■ 日本医師会生涯教育認定講座1単位 申請予定 カリキュラムコード(CC): 63(四肢のしびれ)、81(終末期ケア)

日時

2021年8月30日(月) 19:00~20:10

視聴方法

ZOOMによる個人視聴 ※事前登録が必要です

※コロナ感染対策の観点からご自宅や病院でのご視聴をお願い申し上げます

【基調講演】 19:00~19:20

座長

きなクリニック 院長 喜納 美津男 先生

「がん性疼痛を有する患者に対する看護師の役割」

演者

沖縄赤十字病院 がん性疼痛看護認定看護師
高岡 佐弥香 先生

【特別講演】 19:25~20:10

座長


那覇市立病院 外科 科部長 友利 寛文 先生

「患者さんのしびれと痛みを解決：ニューロパチーを中心に」

演者

千葉大学大学院医学研究院 脳神経内科
准教授 三澤 園子 先生

※当会は医療用医薬品情報を含むため参加者は医師、薬剤師、看護師に限らせて頂きます。

お申し込み、ご視聴に関するご案内 ※本セミナーは  zoom を用いたWEBセミナーとなります

■ 当会は事前申し込みが必要です。下記の方法でお申し込み下さい。

① 担当MRまでご連絡下さい。MR担当がご不明の際は、下記連絡先までご連絡をお願いします。

② 右記の二次元コードからも申し込み可能です。

■ 個人(PC、スマートフォン等)でのご視聴をお願いいたします。視聴方法は裏面をご参照下さい。

■ 参加者確認のため、ご視聴の際は必ず「ご氏名」をご入力下さい。

■ ご不明な点がございましたら、下記メールアドレスにご連絡下さい。

※連絡先: kondou.kenji.w2@daiichisankyo.co.jp 第一三共(株) 近藤 健二



Web講演会ご視聴方法

- Web講演会はインターネットを介して講演が配信されますので、インターネットが使用できるPC、タブレットまたはスマートフォンをご用意ください。
- モバイルルーターやスマートフォンでの視聴は電波状況や回線速度などの影響を受け、動画や音声途切れる可能性がありますことを、予めご了承ください。
- PC環境により、機能が制限される可能性がある為、原則Zoomアプリでのご参加をお願い申し上げます。

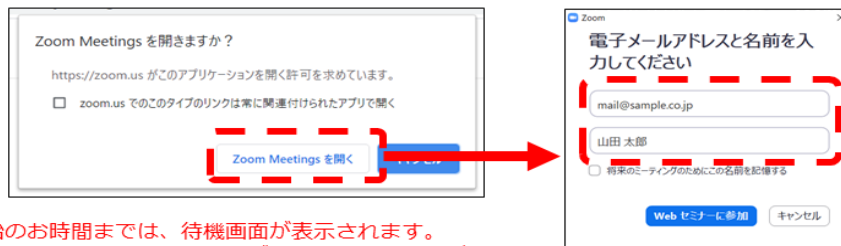
視聴登録

担当MRにメールアドレスをお知らせください。担当MRが視聴登録を行います。登録完了後、視聴用URLをご指定のメールアドレスにお送りします。

※ご提供いただきました情報につきましては、弊社製品の情報提供活動以外の目的で使用いたしません。

ZOOMアプリからの参加方法

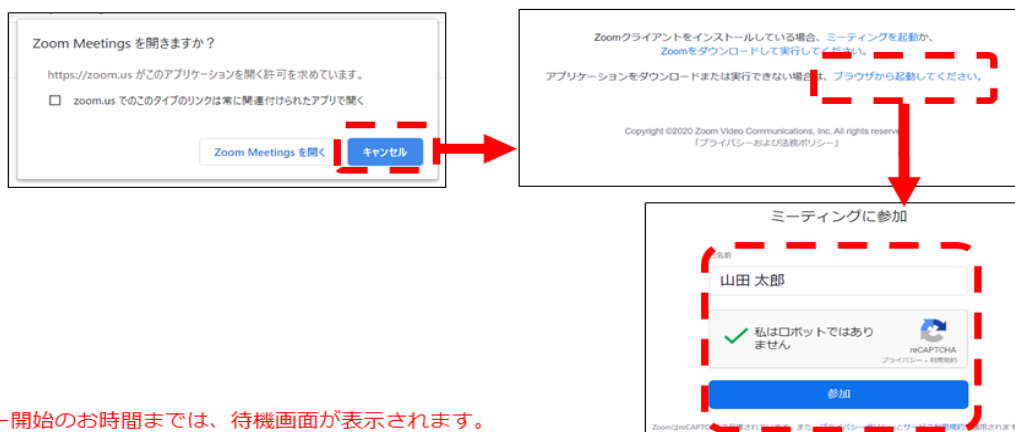
- ① 以下のご案内をご参考いただき、ZOOMアプリをインストールしてください。
<https://ds-medical.webcdn.stream.ne.jp/zoomhowto/howto.pdf>
- ② パソコンでのご利用の場合、ご案内メールに記載のURLをクリックいただくとブラウザが立ち上がり、「Zoom Meetingを開きますか?」というメッセージが表示されますので、「Zoom Meetingを開く」をクリックします。
※スマートフォンの場合は、アプリ選択を促すメッセージが表示されますのでZOOMをお選びください。
- ③ 続けてアプリが立ち上がり、右下図のような入力画面が開きますのでご自身のメールアドレスとご施設名、ご氏名(※フルネームの記載をお願い致します)をご入力ください。「Webセミナーに参加」をクリックいただくとセミナーに参加いただけます。



※セミナー開始のお時間までは、待機画面が表示されます。開始時間になりますと、セミナー画面が表示され参加いただけます。

ブラウザからの参加方法 ※PCのみ

- ① ご案内メールに記載のURLをクリックいただくとブラウザが立ち上がり、「Zoom Meetingを開きますか?」というメッセージが表示されますので、「キャンセル」をクリックします。
- ② ページ右下の「ブラウザから起動してください」をクリックします。
- ③ 参加情報の入力画面が開きますので、ご施設名、ご氏名(※フルネームの記載をお願い致します)をご入力いただき「私はロボットではありません」にチェックを入れ、「参加」をクリックいただくとセミナーに参加いただけます。



※セミナー開始のお時間までは、待機画面が表示されます。開始時間になりますと、セミナー画面が表示され参加いただけます。